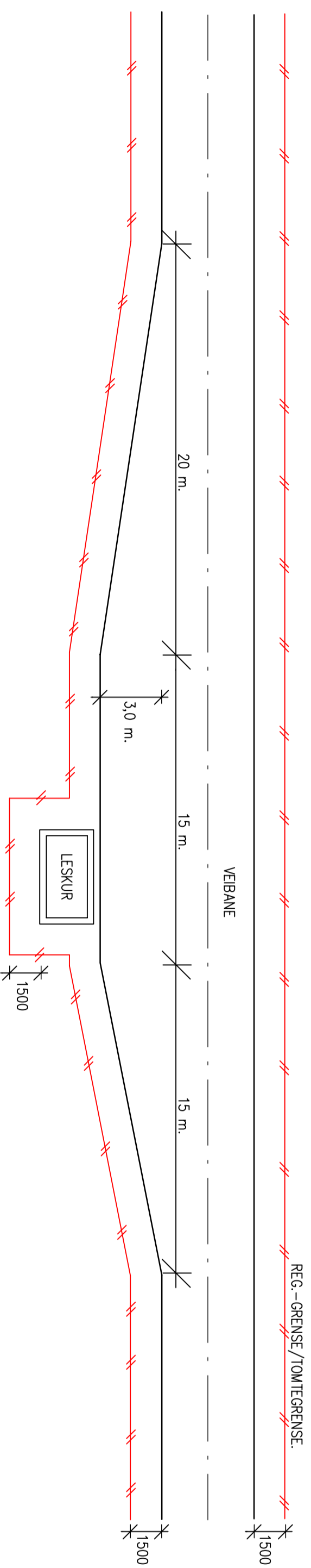


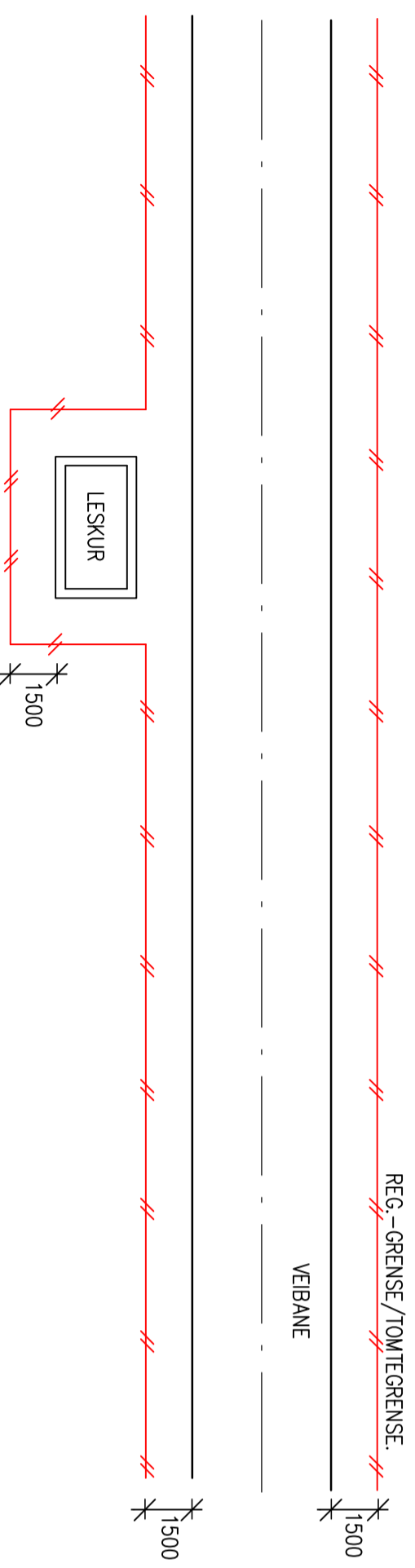
**BUSSLØMME.
MED LESKUR.**

1:200



**BUSSTOPP.
MED LESKUR.**

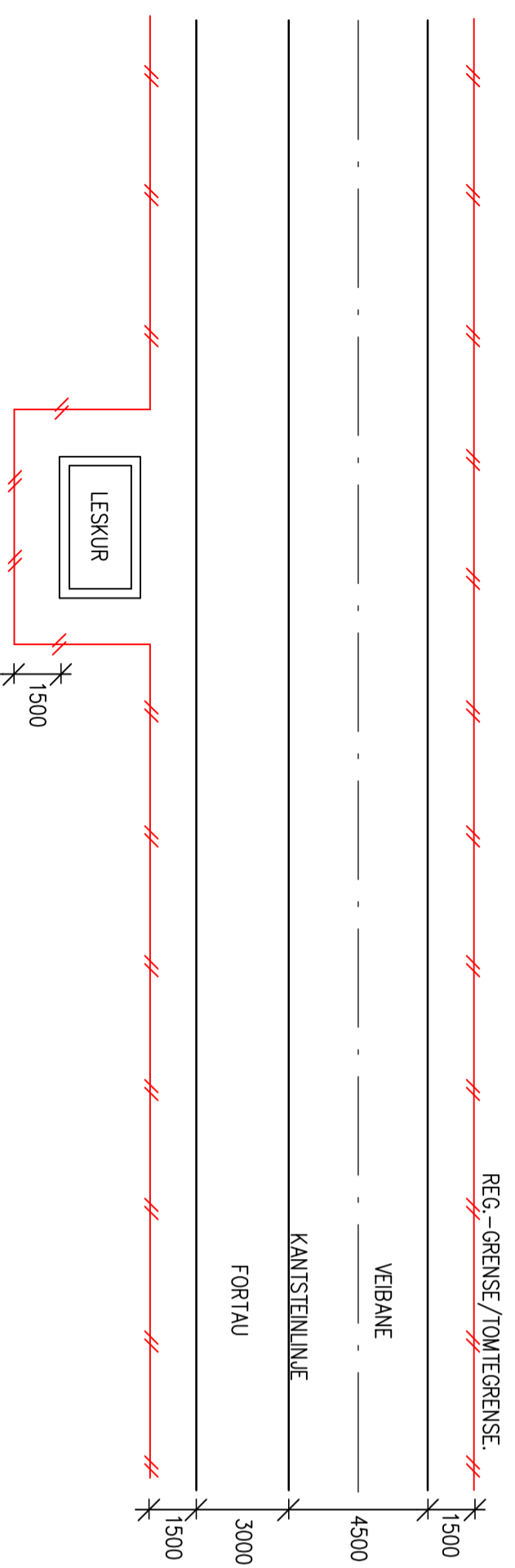
1:200



**BUSSTOPP.
MED LESKUR.**

1:200

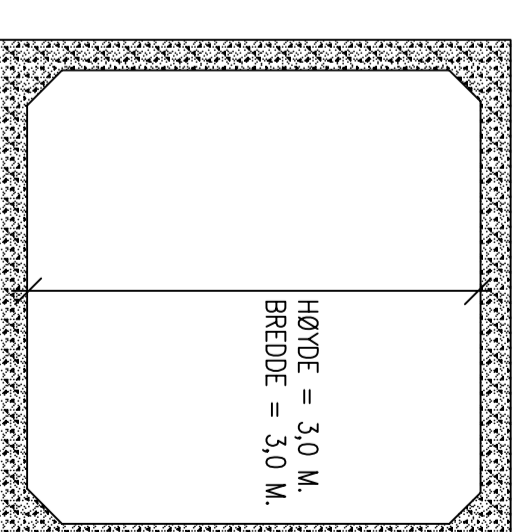
HEMVISNING TIL NORMALPROFIL H.



**UNDERGANG.
BETONGKULVERT.**

1:50.

HEMVISNING TIL HANDBOK 139.



MERKNADER.

REG.-GRENSE/TOMTEGRENSE SKAL LIGGE 1,50 METER PÅ UTSIDEN AV VEGGLIVET PÅ LESKUR.
AREALLET ER AVHENGIG AV STØRRELSEN PÅ LESKUR.

HEMVISNING TIL ØVRIGE TEGNINGER OG BESKRIVENDE DEL I RETNINGSLINJENE.

REG.	ANTALL	REFERENSGRADER	NR.	SKAL	DATO

Plattegr

Prosjekt
VEINORMALER.

Saksnummer	Saksnummer

Kortplate	Tegn.
Busslømme, busstopp, leskur, undergang i betong.	
LH=1:200	

Sak nr.:
Prosjektnummer: