









Endre passord på egen konto

(Gjelder for: Tønsberg, Holmestrand og Færder)

1. Gå til nettsiden: <https://passord.v-man.no>
2. Da vil du komme til dette bilde:
Her logger du på med BankID eller BankID på mobil.


JARLSBERG IKT 

 **VELG ELEKTRONISK ID**

	MINID Med kode fra SMS eller PIN-kodebrev
	BANKID Med koder fra banken din
	BANKID PÅ MOBIL Med sikker legitimasjon på mobil
	BUYPASS ID PÅ SMARTKORT Med smartkort og kortleser
	BUYPASS ID I MOBIL Med passord/SMS eller mobilapp
	COMMFIDES Med USB-pinne eller smartkort

[Slik skaffer du deg elektronisk ID](#)

3. Når du har logget inn med BankID eller BankID på mobil, vil du komme til denne siden:
Her velger du den kontoen du vil endre passord på.
Huk av for kontoen og velg fortsett.



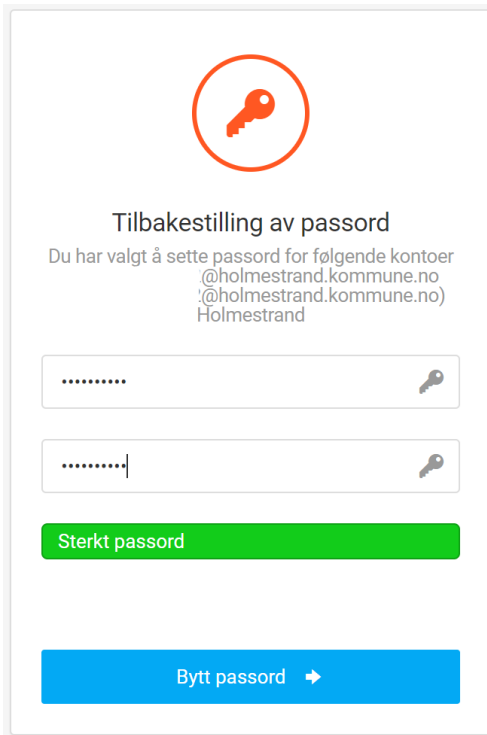
Velg konto(er)


Du har en tilknytning til kontoene under, velg de du vil resette passord på

@holmestrand.kommune.no
- Holmestrand

[Fortsett →](#)


4. Så kommer du til bilde hvor du skal lage deg et passord (Min. 8 karakterer langt, stor bokstav og tall). Klikk bytt passord for å endre passordet.






Tilbakestilling av passord

Du har valgt å sette passord for følgende kontoer
@holmestrand.kommune.no
@holmestrand.kommune.no
Holmestrand

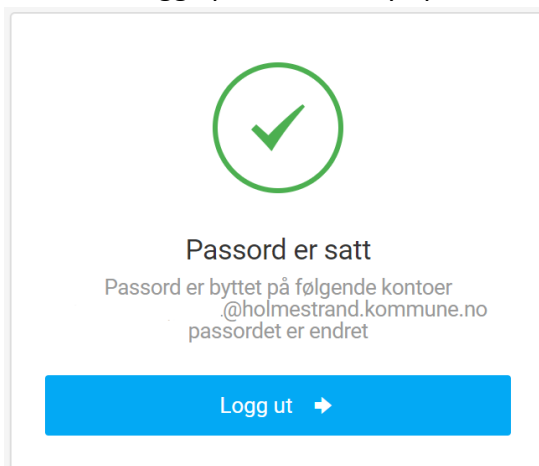
..... 


..... 

Sterkt passord

Bytt passord →

5. Passordet ditt er nå endret. Klikk på Logg ut. Du kan nå logge på med ditt nye passord.





Passord er satt

Passord er byttet på følgende kontoer
@holmestrand.kommune.no
@holmestrand.kommune.no
passordet er endret

Logg ut →